


nester
daar ben je thuis

— 2020 in cijfers



Ons woningbezit



nester
daar ben je thuis

364

405

33



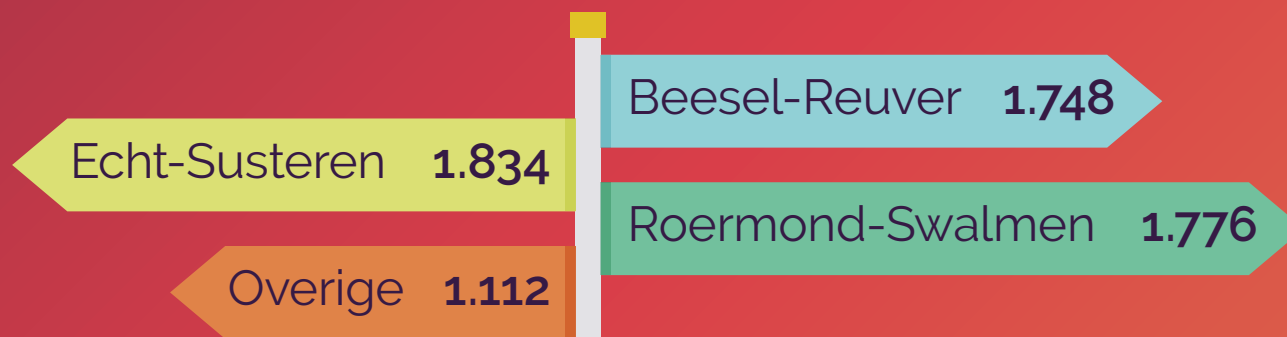
Opnieuw
verhuurde
woningen

Woningen waarbij
verduurzaming is
gestart in 2020

Verkochte
woningen

nester
daar ben je thuis

Onze huurders



€ 624



Waar hebben onze
huurders hun thuis?

Gemiddelde
maandhuur

Onze organisatie

50,2



FTE per
31-12-2020

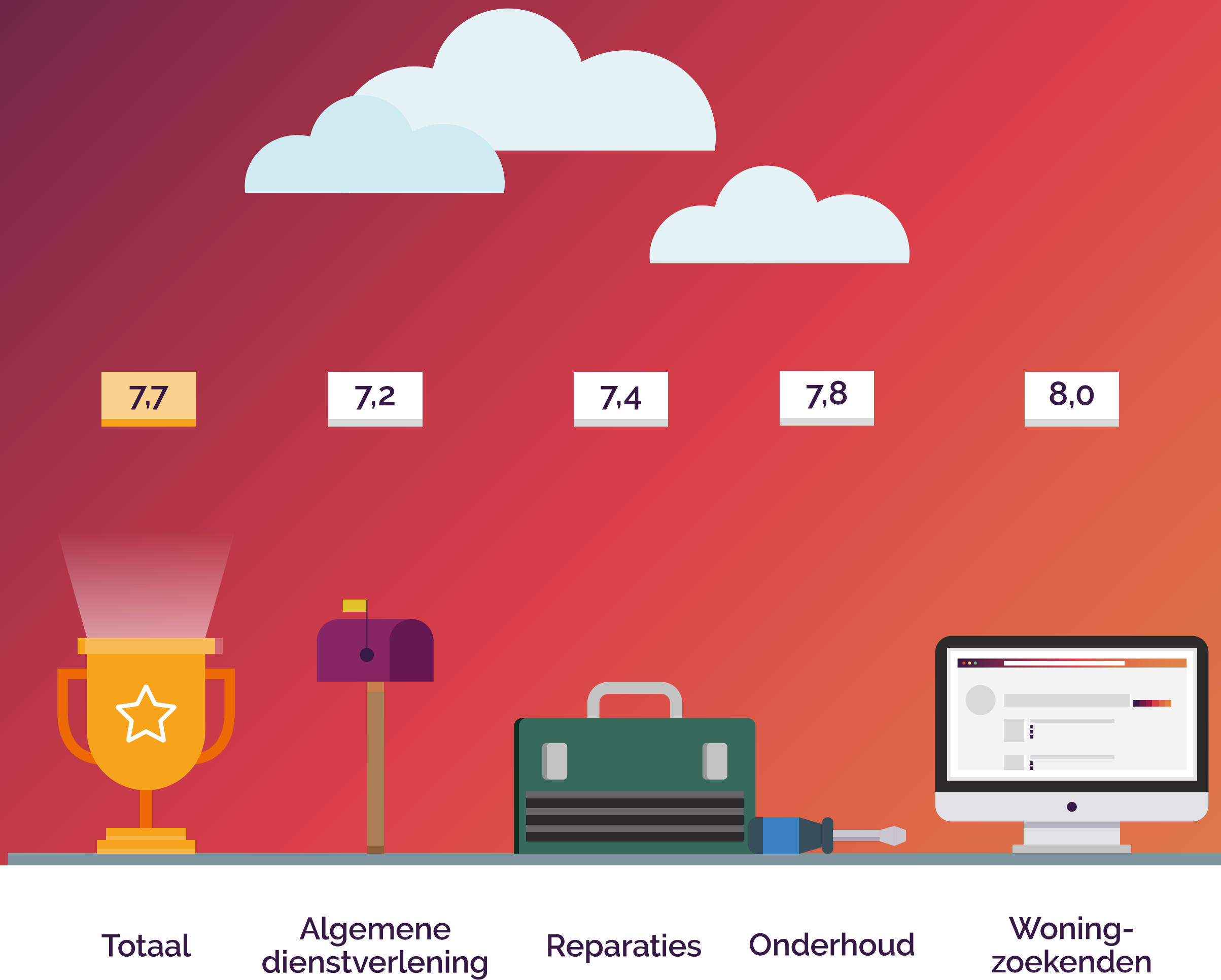
60



Medewerkers
per 31-12-2020

nester
daar ben je thuis

Onze huurders beoordelen
onze dienstverlening



Nester
daar ben je thuis





7,8

8,0

22.950

60.000



Nieuwe
huurders

Vertrekkende
huurders

Telefoontjes*

Websitebezoeken*

**geschat aantal*

nester
daar ben je thuis

Begroting 2021 (kasstromen)

Onderhoud

8.380



Reparatie-
verzoeken

Inkomsten 2021

€ 43.868.000



Huur-
ontvangsten

hester
daar ben je thuis

Begroting 2021 (kasstromen)


€ -

€ 8.936.000

€ 30.520.000

€ 1.573.000

€ 84.897.000



Subsidies

Verkopen

Nieuwe
leningen

Overige
bedrijfs-
opbrengsten

Totaal

nester
daar ben je thuis

Begroting 2021 (kasstromen)

Uitgaven 2021

Leningen

Nieuwbouw

Onderhoud en verbeteringen

Duurzaamheid

Sectorspecifieke heffingen

Belastingen

Bedrijfsvoering

Leefbaarheid

€ 7.092.000

€ 33.234.000

€ 13.920.000

€ 2.545.000

€ 4.437.000

€ 2.913.000

€ 19.230.000

€ 264.000

€ 83.635.000

Posten

Totaal